

## Dzień dobry drodzy Rodzice i kochane Dzieci!



1. TEMAT DNIA- „Zagadkowe zwierzaki”.

2. DATA – 19.06.2020

3 CELE- dziecko:

- potrafi rozwiązywać zagadki aktywizując logiczne myślenie,
- rozpoznaje zwierzęta po ich odgłosach,
- ćwiczy percepcję wzrokową i słuchową,
- porusza się wg ustalonych reguł,
- wyróżnia głoski w nagłosie wyrazów,
- współpracuje z rodzicem,
- potrafi rozwiązać daną krzyżówkę oraz proste rebusy obrazkowe.

4. Na początku przywitam się z Wami słowami rymowanki:

Witam, witam wszystkich Was.  
Na zagadki nadszedł czas!

Dziś zapraszam do rozwiązywania różnych zagadek.

5. Rodzicu proszę przeczytaj dziecku zagadki tekstowe, a Ty Słoneczko i Skrzaciku podaj ich rozwiązania i pokaż na ilustracji odpowiednie zwierzę:

Nie chodzi a pełza,  
nie mówi, a syczy.  
Gdy małpa go spotka,  
ze strachu aż syczy.

(wąż)

Dużą paszczę ma  
ten zielony zwierz.  
W rzece świetnie pływa,  
ale to nie ryba.

(krokodyl)

Wielkie uszy długi nos,  
grube nogi , ostry cios.  
To ogromny szary zwierz,  
Kim on jest? Czy już wiesz?

(słoń)

Czterema łapkami  
powoli tupie.  
Gdy się czegoś boi,  
chowa się w skorupie.


(żółw)



6. Zagadki słuchowe – „Jakie zwierzę wydaje takie odgłosy?”. Drogie dzieci słuchajcie uważnie i odgadnijcie nazwę zwierzęcia, które wydaje prezentowany odgłos. Do tego wykorzystamy poniższy link:

<https://www.youtube.com/watch?v=Rerv4Ppfq7U>

7. Zagadka obrazkowa- Czy wiesz jakie i ile zwierząt ukryło się na obrazku? Nazwij je i policz:



Ukrył się: nosorożec, hipopotam, wąż, lew, krokodyl, żyrafa, niedźwiedź, małpa, tukan, słoń.  
Zwierząt jest 10.

UDAŁO WAM SIĘ! BRAWO!



#### 8. Prawda czy nieprawda?

Rodzic czyta zdania. Jeśli są one prawdziwe, dziecko klaszcze, jeśli są nieprawdziwe dziecko tupie nogami. Przykładowe zdania:

Słonie lubią bujać się na gałęzi.

Żyrafa ma krótką szyję.

Lew jest nazywany królem zwierząt.

Słoń ma długą trąbę.

Koliber to najmniejszy ptak na świecie.

#### 8. „Parada zwierząt”- zabawa ruchowa.

Rodzic umawia się z dzieckiem, że na usłyszany dźwięk będzie naśladować sposób poruszania się wybranych zwierząt: stukanie o stół – chodzić ciężko na czworakach jak słonie, klaskanie – biegać jak pantery, tupanie – pełzać jak węże, klaskanie- iść wolno jak żółw, trzymając się za kostki stóp.

#### 9. Zagadki słuchowe- „Wymień zwierzęta”, „Podaj głoskę”.

Rodzic wypowiada jedną wybraną głoskę, np. *k*. Następnie dziecko wymienia zwierzę, którego nazwa rozpoczyna się na tę głoskę. Potem rodzic mówi nazwę zwierzęcia, a dziecko wypowiada na jaką głoskę rozpoczyna się jego nazwa.

#### 10. Zabawa w formie opowieści ruchowej – „Gość z Afryki” (wg M. Bogdanowicz)

Dziecko siedzi na podłodze ze skrzyżowanymi nogami, Rodzic czyta treść, dziecko ruchem ilustruje opowieść.

Przyjechał gość z Afryki do Ameryki,  
patataj, patataj, patataj.

Przyjechał gość z Afryki do Ameryki,  
patataj, patataj, patataj.

Jechał na wielbłądzie,  
hip-hop, hip-hop, hop-hop.

Przyjechał gość z Afryki do Ameryki,  
patataj, patataj, patataj.

Jechał na wielbłądzie,  
hip-hop, hip-hop, hip-hop.

I popijał coca-colę:

uniesioną ręką wykonuje ruchy przypominające  
kręcenie lassem,

uniesioną ręką wykonuje ruchy przypominające  
kręcenie lassem,

podskakuje, wysoko unosząc się w siodle,

uniesioną ręką wykonuje ruchy przypominające  
kręcenie lassem,

podskakuje, wysoko unosząc się w siodle,

drugą ręką naśladuje picie coca-coli z butelki.

gul, gul, gul, gul, gul.

11. Zabawa – „Co się zmieniło?”

Potrzebne będą pluszowe zwierzęta, jeśli nie macie mogą być inne przedmioty. Rodzic układa w rzędzie kilka pluszowych zwierząt. Dziecko dokładnie przygląda się pluszakom, nazywa je i przelicza. Dziecko zamyka oczy, a rodzic w tym czasie zmienia położenie jednej zabawki. Dziecko odpowiada, które zwierzę zmieniło swoje miejsce i którym z kolei było wcześniej. Po kilku ćwiczeniach możemy zmienić ułożenie więcej niż jednej zabawki.

12. Na zakończenie zajęć mam dla Was krzyżówkę. Należy ją wydrukować i rozwiązać.

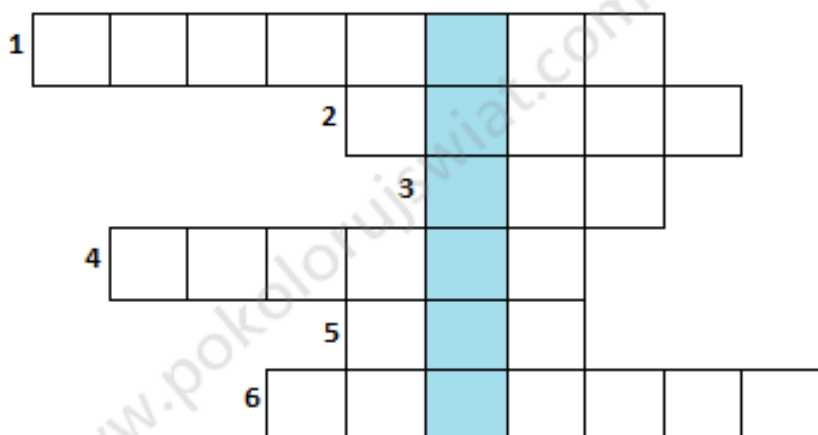

ZAŁĄCZNIK 1. Pomóżcie rodzice swoim dzieciom szczególnie w wpisywaniu rozwiązań.

Zachęcam również do rozwiązywania rebusów obrazkowych – ZAŁĄCZNIK 2.

POWODZENIA!

**Dziś z Wami się już żegnam☺**  
**Życzę słonecznego weekendu☺**  
**Pozdrawiam – Pani Ala**

## Krzyżówka o Zwierzętach



HASŁO: \_\_\_\_\_

# OBRAZKOWE REBUSY