

## WITAM DROGICH RODZICÓW I KOCHANE DZIECI:)

Zapewne wiecie, że dzisiaj Wasze kochane Mamy obchodzą swoje święto!  
Z tej to okazji proponuję, abyśmy zaśpiewali naszym Mamom  
piosenkę pt: „*Skidamarink*”.



Życzę udanej zabawy:)

**Data: 25.05.2020r.**

**Temat dnia:** „*Mother's Day*”- Dzień Matki. Śpiewamy piosenkę pt.: „*Skidamarink*”.

**Cele:**

Dziecko:

- śpiewa piosenkę pt.: „*Skidamarink*”.
- Poznaje znaczenie słówek: *Mother's Day*, *Mother's Day Card*.
- usprawnia zarówno motorykę małą jak i dużą
- wzmacnia więź emocjonalną z mamą,
- pielęgnuje tradycję świętowania „Dnia Matki”
- okazuje miłość i szacunek w stosunku do mamy,

**Pomoce:**

- komputer
- kolorowe kredki
- wydrukowana laurka do pokolorowania i ozdobienia

1. **Nauka piosenki** pt.: „*Skidamarink*”.



***Let's sing a song!!!***

Z okazji Święta naszych Mam nauczymy się piosenki, z pomocą której wyrazimy, jak bardzo kochamy swoją Mamę.

Rodzic wkleja poniższy link. Dziecko siada wygodnie i słucha.

<https://supersimple.com/song/skidamarink/>

Mam nadzieję, że spodobała Wam się piosenka. Teraz proponuję zaśpiewać wraz z Katie, która nauczy nas wszystkich gestów i ruchów.

Rodzic wkleja kolejny link. Dziecko śpiewa naśladując Katie.

<https://supersimple.com/how-to-teach-super-simple-songs/how-to-teach-skidamarink/>

Słowa piosenki pt.: *Skidamarink*”.

Skidamarink a dink a dink.

Skidamarink a doo.

I love you.

... (powt. x2)

I love you in the morning.

And in the afternoon.

I love you in the evening.

And underneath the moon. Oh!

Skidamarink a dink a dink.

Skidamarink a doo.

I love you.

Skidamarink a dink a dink.  
Skidamarink a doo.  
I love you.

... (powt. x2)

I love you in the morning.  
And in the afternoon.  
I love you in the evening.  
And underneath the moon. Oh!

Skidamarink a dink a dink.  
Skidamarink a doo.  
I love you.

Nasza znajoma Katie ma przyjaciela o imieniu Tobee. Pewnego dnia jego tatuś obchodził swoje urodziny. Tobee wykonał na tę okazję piękną laurkę ale nie znał żadnej piosenki, którą mógłby z tej okazji zaśpiewać. Katie pospieszyła mu z pomocą i nauczyła go właśnie piosenki pt.: "Skidamarink". Jeśli chcecie zobaczyć jak Tobee uczył się tej piosenki, to zapraszam do obejrzenia kolejnego nagrania:)

Rodzic wkleja poniższy link. Dziecko śpiewa piosenkę wraz z Katie i Tobee.

<https://supersimple.com/sing-along-with-tobee/skidamarink>

Na pewno doskonale sobie poradziliście! Zaslugujecie na pochwałę!



**Great! Bravo! Super!**

## **2. Wykonanie laurki.**

Wierzę, że piosenkę już znacie, pozostaje nam więc tylko przygotować laurkę dla Waszej kochanej Mamusi.

Laurka Z okazji Dnia Matki nazywa się w języku angielskim: *Mother's Day Card*.

Dziecko wybiera jedną z dwóch wzorów. (Załączniki 1, 2)

Koloruje lub ozdabia pracę w dowolny sposób z pomocą starszego rodzeństwa lub taty. Proponuję, by mama tym razem nie pomagała. Ma to być dla Niej niespodzianka:)))

Laurka gotowa:) Wreszcie możemy zaśpiewać naszej Kochanej Mamusi piosenkę a następnie bardzo ją ukochać i wręczyć laurkę:)

**Nie zapomnijcie, aby być dzisiaj bardzo grzecznym, miłym dla Mamusi a także pomocnym!!!**

Dziękuję, że byliście razem ze mną i mam nadzieję, że Waszym Mamom podobała się piosenka:)

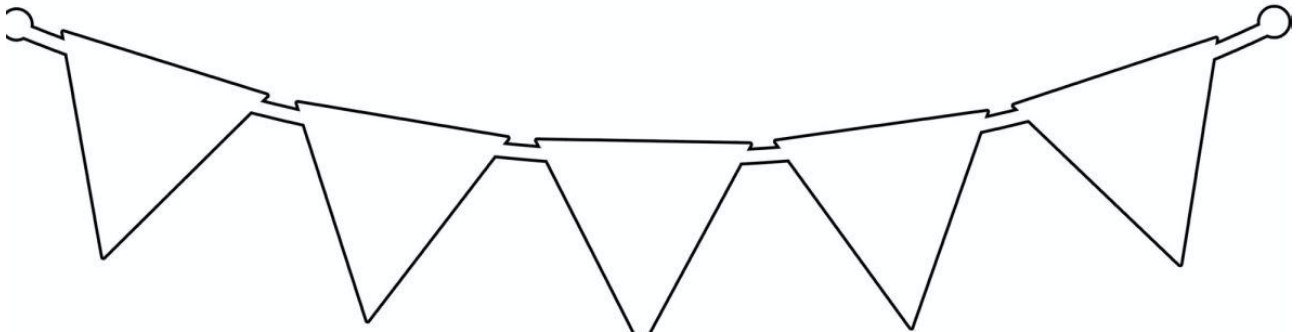
Czekam też na zdjęcia laurek, które na pewno wykonaliście z wyjątkową starannością:)

Oto adres, na który możecie mi przesłać Wasze prace:



**angielski@przedszkolegorki.pl**

Pozdrawiam Was serdecznie:)))

Pani Agatka:)))



I LOVE YOU



MOMMY

