

## Informacja dla rodziców dzieci uczęszczających na zajęcia szachowe.

Drodzy Rodzice naszych małych szachistów, w związku z zaistniałą sytuacją niemożliwe jest prowadzenie zajęć, ale czas ten nie musi być stracony. Dzieci, przy Waszej pomocy, mogą utrwalić sobie zdobyte wiadomości. Przypomnieć sobie wierszyki – rymowanki związane z zasadami poruszania się danej figury. Poustawiać odpowiednio bierki na szachownicy.

Oglądając filmiki instruktażowe z platformy Internetowej YouTube [www.chessgrow.kids](http://www.chessgrow.kids), w których dziewczynka o imieniu , Nadia prezentuje ruch poszczególnych figur. W praktyczny sposób podzielać na szachownicy.

Mam nadzieję, że wkrótce powrócimy do naszych cotygodniowych spotkań i dalej będziemy poznawać tajniki tej „królewskiej gry”.

Pozdrawiam

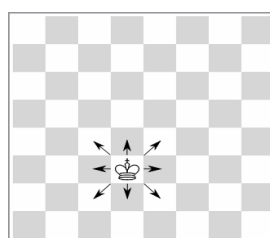
Katarzyna Durbas

### Wierszyki – rymowanki

#### 1. KRÓL

„Król jest siwy, król jest stary,  
nosi brodę okulary.

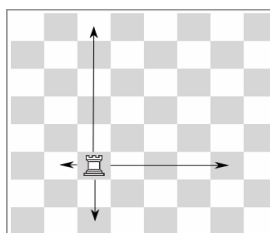
Bardzo małe robi kroki-  
w przód do tyłu i na boki.”



„Król do króla  
się nie przytula”

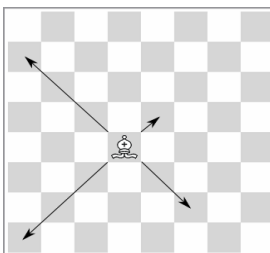
#### 2. WIEŻA

„Wieża ciężkozbrojna pani,  
lubi władać nad liniami,  
co są równo rozłożone,  
w każdym pionie i poziomie.”



#### 3. GONIEC

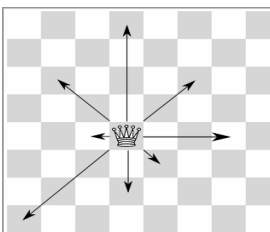
„Goniec śmiga niedościgle,  
po przekątnej wroga kłuje  
i ogłasza wszystkim wokół,  
to co król im rozkazuje.”



#### 4. HETMAN ( Królowa)

„Hetman – groźna to figura,  
stoi zaraz obok króla.

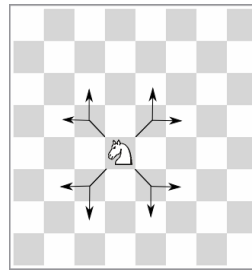
Gdy na potka w polu wroga,  
jego zemsta będzie sroga.”



## 5. SKOCZEK (Koń)

„Dwa do przodu, jeden w bok,  
taki jest konika skok.”

„Konia złapać trudna sprawa,  
tego z łąki – to zabawa.  
Gdy chcesz zrobić to z szachami,  
skacze wszystkim nad głowami.”



## 6. PIONEK

„ Nie dla niego wycofanie,  
gdy na polu raz już stanie,  
pionek biedny ,pionek mały,  
w przód mu prawa iść kazały.”

